

TC

İstanbul Rumeli Üniversitesi

Erasmus Ofisi

Online Learning Agreement (OLA) Sayfası Kullanım Kılavuzu

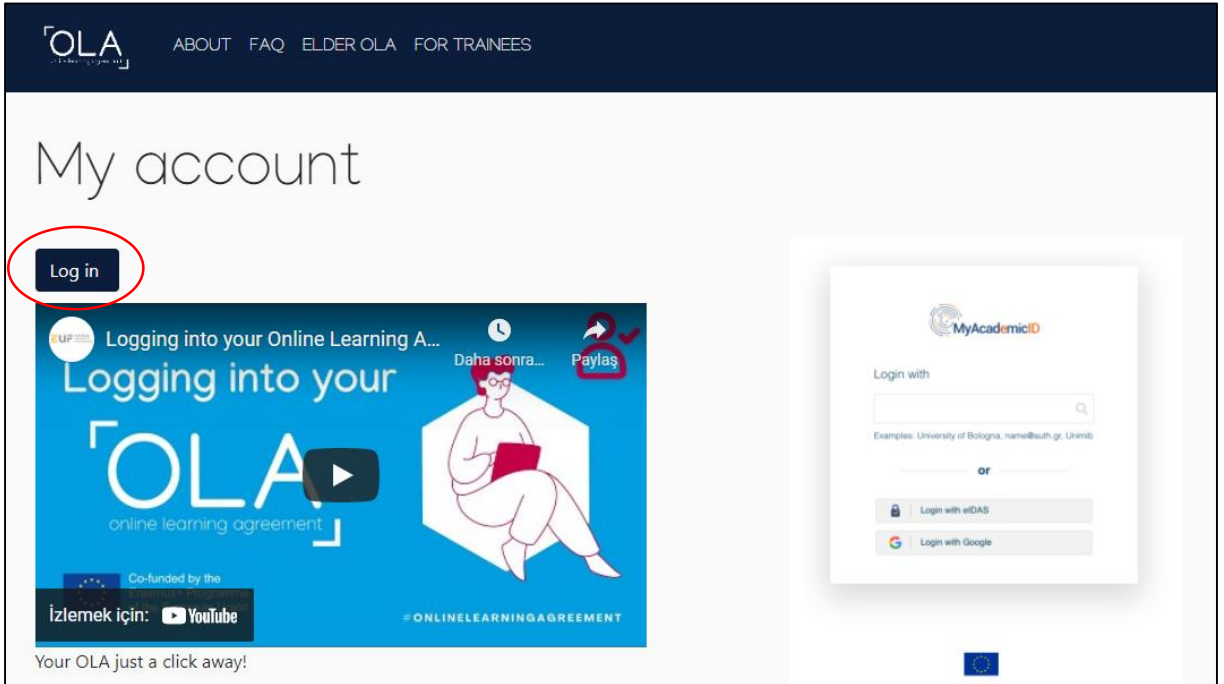
Çevrimiçi Öğrenim Anlaşması (OLA), Erasmus değişiminin en önemli adımlarından biri olan Öğrenim Anlaşmasının hazırlanması için Avrupa Komisyonu'nun desteğiyle üniversiteler ve öğrenciler için oluşturulan; yurtdışında kazanılan AKTS'nin ve öğrenimlerin tanınmasını merkezi ve doğru bir şekilde sağlamak için geliştirilen dijital bir çözümdür.

OLA kullanımı için öncelikle hesap aktivasyonun sağlanması gerekmektedir.

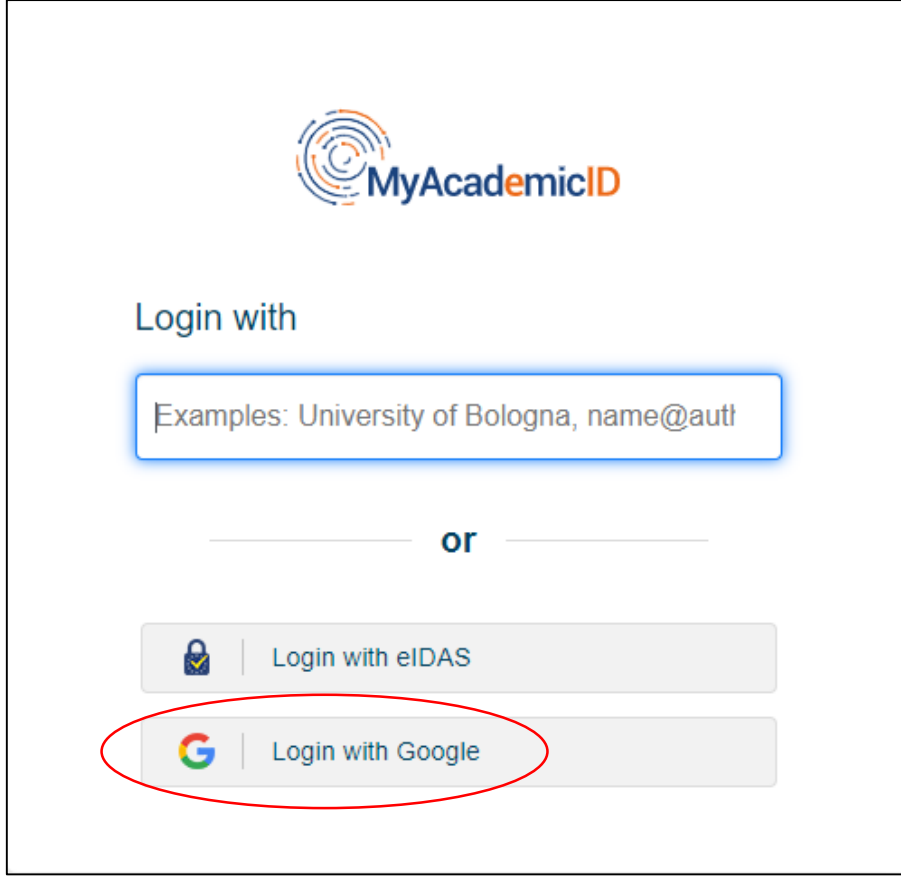
1. <https://learning-agreement.eu/> adresine gidiniz.



2. Sağ üst köşede bulunan Log In butonuna tıklayınız.
3. Açılan My Account sayfasında yine Log in butonuna tıklayınız.

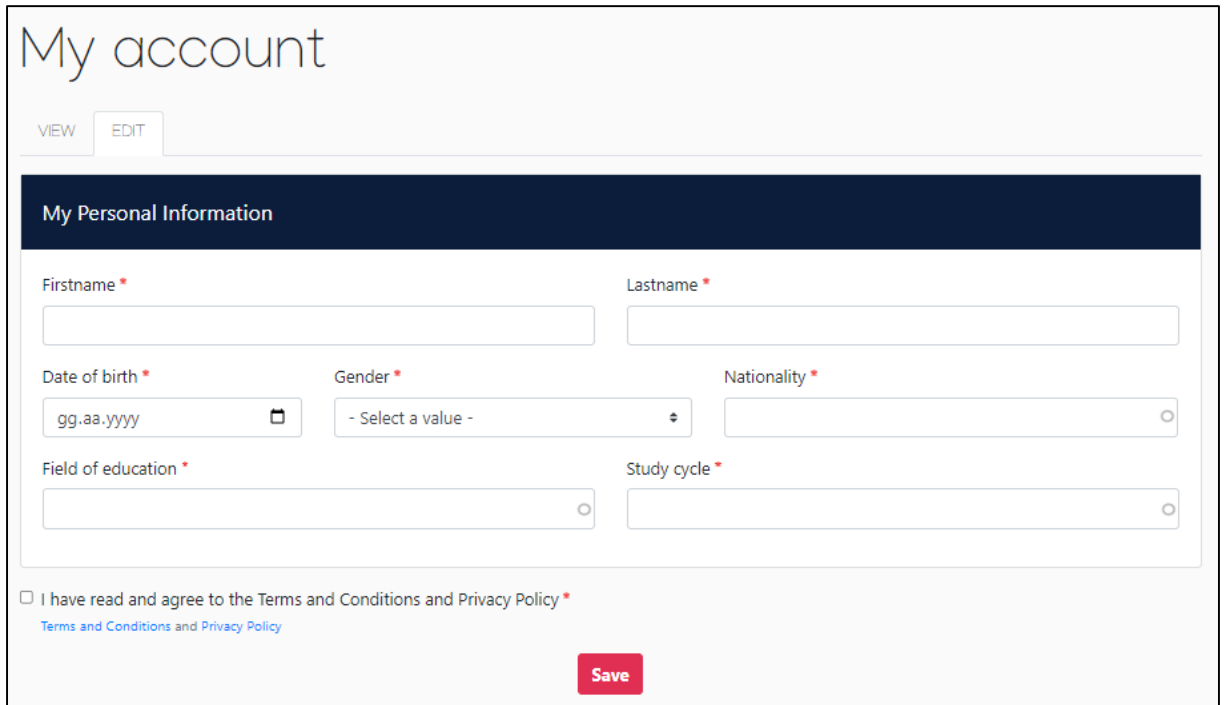


4. Açılan pencerede Login with Google seçeneğini seçiniz ve **öğrenci mailiniz ile giriş yapınız**.



The image shows the MyAcademicID login interface. At the top, there is a logo for MyAcademicID. Below it, the text "Login with" is displayed. A text input field contains the placeholder text "Examples: University of Bologna, name@autl". Below this field, the word "or" is centered. There are two buttons: "Login with eIDAS" and "Login with Google". The "Login with Google" button is circled in red.

5. Açılan OLA sayfasında, sizden istene bilgileri eksiksiz ve doğru biçimde doldurunuz. Öğrencilerimiz bu aşamada Erasmus Birim Koordinatörlerinden destek alabilirler.



The image shows the "My account" registration form. The title "My account" is at the top left. Below it are "VIEW" and "EDIT" buttons. The form is titled "My Personal Information" and contains several fields: "Firstname" and "Lastname" (text inputs), "Date of birth" (text input with a calendar icon), "Gender" (dropdown menu), "Nationality" (dropdown menu), "Field of education" (dropdown menu), and "Study cycle" (dropdown menu). At the bottom, there is a checkbox for "I have read and agree to the Terms and Conditions and Privacy Policy" with links to "Terms and Conditions" and "Privacy Policy". A red "Save" button is at the bottom right.

6. Kaydettiğiniz bilgileri My Account sayfasında **View** sekmesinde görüntüleyebilirsiniz. Güncelleme gerekirse **Edit** sekmesine dönerek gerekli güncellemeleri yapabilirsiniz.

My account

VIEW EDIT

My Personal Information

Firstname: ██████
Lastname: ██████
Gender: Female
Date of birth: ██████
Nationality: Turkey
Field of education: Business and administration (041)
Study cycle: Doctorate or equivalent third cycle (EQF level 8)

I have read and agree to the Terms and Conditions and Privacy Policy
On

7. Sağ üst köşede bulunan **My Learning Agreements** sekmesine tıklayınız, aşağıdaki ekran açıldığında sol altta bulunan **Create New** sekmesine tıklayınız.

OLA ABOUT FAQ ELDER OLA FOR TRAINEES MY LEARNING AGREEMENTS MY ACCOUNT LOG OUT

My Learning Agreements

See the status of your Online Learning Agreement to successfully finalise it with the sending and receiving university.

You have not created any Learning Agreements yet

Create New

8. Aşağıdaki ekrandan Semester Mobility seçeneği seçilmelidir.

The screenshot displays three dark blue rectangular buttons with white text, each representing a mobility option. The first button, 'Semester Mobility', is circled in red. Below each button is a white box containing descriptive text. The first option is 'Semester Mobility', the second is 'Blended Mobility with Short-term Physical Mobility', and the third is 'Short-term Doctoral Mobility'.

Semester Mobility

Discover a new culture and gain new experiences by going on **traditional academic mobility of between 2 and 12 months** at another higher education institution! Be sure to check out the possibility to upgrade your mobility experience with optional virtual components (e.g. online courses) next to your academic experience on campus.

Blended Mobility with Short-term Physical Mobility

In case regular semester mobility is too long or otherwise inaccessible for you, experience short-term blended mobility! This format foresees between **5 and 30 days of physical mobility** at another higher education institution **combined with a compulsory virtual component**.

Short-term Doctoral Mobility

Develop your skills and find contacts by going on **short-term doctoral mobility of between 5 and 30 days** at another higher education institution! To enhance the synergies with Horizon Europe, doctoral mobilities can also take place in the context of Horizon Europe funded research projects.

9. Aşağıda ekran görüntüsüne yer verilen sayfadan itibaren OLA oluşturulmaya başlanmıştır. 6 aşamada da girilen bilgilerin eksiksiz ve doğru olduğuna dikkat edilmelidir. Öğrencilerimiz bu işlemi tek başına yapmamalı, öncelikle almak istedikleri dersleri birim koordinatörleriyle kararlaştırmalı, ardından birim koordinatörlerinin yardımıyla sayfaya veri girişi sağlanmalıdır.

The screenshot shows a progress bar with six steps: 1. Student Information (highlighted in red), 2. Sending Institution Information, 3. Receiving Institution Information, 4. Proposed Mobility Programme, 5. Virtual Components, and 6. Commitment. Below the progress bar is a form for 'Academic year *' with the value '2022/2023' entered.

Please make sure that all your personal and academic details are correct. You can edit this information in My Account.

1 Student Information 2 Sending Institution Information 3 Receiving Institution Information 4 Proposed Mobility Programme 5 Virtual Components 6 Commitment

Academic year *

2022/2023

European University Foundation (EUF), yararlanıcılara yol göstermesi amacıyla sistemin kullanımına ilişkin videolar oluşturmuştur. Aşağıdaki linklerden söz konusu videolara ulaşılabilir.

OLA Hesabının aktivasyonu için: <https://www.youtube.com/watch?v=rplepEmQF3Y&t=205s>

Online Learning Agreement Oluşturmak için: <https://www.youtube.com/watch?v=paIKpHJvTlg>

Mevcut Learning Agreement üzerinde değişiklik yapmak için:

<https://www.youtube.com/watch?v=DJQrbAD7038>